


Cuenta Pública 2022
Gobierno del Estado de Coahuila de Zaragoza
Estado Analítico del Ejercicio del Presupuesto de Egresos Clasificación Administrativa
por Transferencias y Asignaciones al Sector Público
 Del 1 de enero al 31 de diciembre de 2022

Concepto	Egresos					Subejercicio
	Aprobado	Ampliaciones/ (Reducciones)	Modificado	Devengado	Pagado	
	1	2	3 = (1 + 2)	4	5	
Despacho del Ejecutivo	219,616,550.60	170,820,410.59	390,436,961.19	390,436,961.19	359,280,104.24	0.00
Secretaría de Gobierno	572,472,093.80	649,572,256.71	1,222,044,350.51	1,222,044,350.51	1,157,659,191.67	0.00
Secretaría de Finanzas	5,803,846,931.35	-653,437,083.84	5,150,409,847.51	5,150,409,847.51	5,037,969,990.27	0.00
Secretaría de Economía	235,008,103.13	-189,327,778.39	45,680,324.74	45,680,324.74	40,902,502.91	0.00
Secretaría de Educación	20,440,017,082.05	3,034,571,979.68	23,474,589,061.73	23,474,589,061.73	23,327,739,826.86	0.00
Secretaría de Inclusión y Desarrollo Social	1,195,974,739.33	623,109,693.40	1,819,084,432.73	1,819,084,432.73	1,637,592,399.24	0.00
Secretaría de Seguridad Pública	1,928,617,632.77	22,715,056.19	1,951,332,688.96	1,951,332,688.96	1,793,081,894.97	0.00
Secretaría de Salud	869,217,681.77	36,341,976.97	905,559,658.74	905,559,658.74	884,322,361.88	0.00
Secretaría de Infraestructura, Desarrollo Urbano y Movilidad	3,624,661,603.78	-524,355,637.63	3,100,305,966.15	3,100,305,966.15	2,498,270,408.90	0.00
Secretaría de Desarrollo Rural	182,102,559.82	-69,724,894.86	112,377,664.96	112,377,664.96	103,829,077.22	0.00
Secretaría de Fiscalización y Rendición de Cuentas	49,325,625.65	10,083,947.13	59,409,572.78	59,409,572.78	59,189,576.34	0.00
Secretaría de Medio Ambiente	51,002,903.94	161,111,265.24	212,114,169.18	212,114,169.18	207,085,309.51	0.00
Secretaría de Cultura	220,557,082.02	-8,826,401.56	211,730,680.46	211,730,680.46	191,452,145.99	0.00
Secretaría del Trabajo	147,256,415.42	7,894.50	147,264,309.92	147,264,309.92	145,161,943.22	0.00
Secretaría de Vivienda y Ordenamiento Territorial	44,778,294.71	-26,278,144.76	18,500,149.95	18,500,149.95	18,118,415.83	0.00
Secretaría de Turismo y Desarrollo de Pueblos Mágicos	67,867,070.98	134,699,793.88	202,566,864.86	202,566,864.86	195,597,232.22	0.00
Secretaria de Inversión Pública Productiva	20,000,000.00	-14,355,675.01	5,644,324.99	5,644,324.99	5,336,661.67	0.00
Transferencias y Aportaciones al Sector Público	6,783,088,076.76	753,849,106.89	7,536,937,183.65	7,536,937,183.65	7,440,394,738.56	0.00
Participaciones municipales	8,758,805,493.00	58,813,240.34	8,817,618,733.34	8,817,618,733.34	8,817,285,429.34	0.00
Servicio de la Deuda	5,674,093,407.25	1,648,012,304.86	7,322,105,712.11	7,322,105,712.11	7,322,065,112.11	0.00
Total del Gasto	56,888,309,348.13	5,817,403,310.33	62,705,712,658.46	62,705,712,658.46	61,242,334,322.95	0.00



Cuenta Pública 2022
Gobierno del Estado de Coahuila de Zaragoza
Estado Analítico del Ejercicio del Presupuesto de Egresos Clasificación Administrativa
por Transferencias y Asignaciones al Sector Público
Del 1 de enero al 31 de diciembre de 2022

Bajo protesta de decir verdad declaramos que los Estados Financieros y sus notas, son razonablemente correctos y son responsabilidad del emisor.

LIC. BLAS JOSÉ FLORES DÁVILA
SECRETARIO DE FINANZAS

LIC. XAVIER ALAIN HERRERA ARROYO
SUBSECRETARIO DE EGRESOS Y ADMINISTRACIÓN



Estado de Coahuila

Cuenta Pública 2022
Gobierno del Estado de Coahuila de Zaragoza
Estado Analítico del Ejercicio del Presupuesto de Egresos Clasificación Administrativa
Poderes y Órganos Autónomos
Del 1 de enero al 31 de diciembre de 2022

Concepto	Egresos					Subejercicio
	Aprobado	Ampliaciones/ (Reducciones)	Modificado	Devengado	Pagado	
	1	2	3 = (1 + 2)	4	5	
Poder Ejecutivo	49,482,682,281.33	5,180,579,688.11	54,663,261,969.44	54,663,261,969.44	53,279,732,115.57	0.00
Poder Legislativo	374,606,776.00	1,296,129.82	375,902,905.82	375,902,905.82	375,833,310.04	0.00
Poder Judicial	900,000,000.00	105,900,832.40	1,005,900,832.40	1,005,900,832.40	1,003,617,031.55	0.00
Órganos Autónomos	1,482,307,607.90	-105,688,412.37	1,376,619,195.53	1,376,619,195.53	1,368,371,716.56	0.00
Total del Gasto	52,239,596,665.23	5,182,088,237.96	57,421,684,903.19	57,421,684,903.19	56,027,554,173.72	0.00

Bajo protesta de decir verdad declaramos que los Estados Financieros y sus notas, son razonablemente correctos y son responsabilidad del emisor.



LIC. BLAS JOSÉ FLORES DÁVILA
SECRETARIO DE FINANZAS



LIC. XAVIER ALAIN HERRERA ARROYO
SUBSECRETARIO DE EGRESOS Y ADMINISTRACIÓN





Estado de Coahuila

Cuenta Pública 2022
Gobierno del Estado de Coahuila de Zaragoza
Estado Analítico del Ejercicio del Presupuesto de Egresos Clasificación Administrativa
por Sector Paraestatal
Del 1 de enero al 31 de diciembre de 2022

Concepto	Egresos					Subejercicio
	Aprobado	Ampliaciones/ (Reducciones)	Modificado	Devengado	Pagado	
	1	2	3 = (1 + 2)	4	5	
Entidades Paraestatales y Fideicomisos No Empresariales y No Financieros	4,648,712,682.90	635,315,072.37	5,284,027,755.27	5,284,027,755.27	5,214,780,149.23	0.00
Instituciones Públicas de la Seguridad Social	0.00	0.00	0.00	0.00	0.00	0.00
Entidades Paraestatales Empresariales No Financieras con Participación Estatal Mayoritaria	0.00	0.00	0.00	0.00	0.00	0.00
Fideicomisos Empresariales No Financieros con Participación Estatal Mayoritaria	0.00	0.00	0.00	0.00	0.00	0.00
Entidades Paraestatales Empresariales Financieras Monetarias con Participación Estatal Mayoritaria	0.00	0.00	0.00	0.00	0.00	0.00
Entidades Paraestatales Empresariales Financieras No Monetarias con Participación Estatal Mayoritaria	0.00	0.00	0.00	0.00	0.00	0.00
Fideicomisos Financieros Públicos con Participación Estatal Mayoritaria	0.00	0.00	0.00	0.00	0.00	0.00
Total del Gasto	4,648,712,682.90	635,315,072.37	5,284,027,755.27	5,284,027,755.27	5,214,780,149.23	0.00

Bajo protesta de decir verdad declaramos que los Estados Financieros y sus notas, son razonablemente correctos y son responsabilidad del emisor.


LIC. BLAS JOSÉ FLORES DÁVILA
SECRETARIO DE FINANZAS


LIC. XAVIER ALAIN HERRERA ARROYO
SUBSECRETARIO DE EGRESOS Y ADMINISTRACIÓN